

Belgische Grasparkieten Club vzw



Jaargang 2025 / 03

De Belgische Grasparkieten Club vzw (BGC)

aangesloten bij

World Budgetigiar Organisation (WBO)

Belgische Ornithologische Unie (BOU)

Confédération Ornithologique Mondiale (COM)

Raad van Beheer :

Bert Sempels : Voorzitter / Algemeen Coördinator
0479/805466 bert.sempels@yahoo.com

Dirk Meskens : Administratief Coördinator / Ringendienst
WBO en BOU afgevaardigde
0477/285995 dirkmeskens@msn.com

Rekeningnummer BGC :

IBAN : BE 56 0011 0585 7388 -

BIC : GEBABEBB

Maarten Heylen : Regio Afgevaardigde Brabant & Limburg
WBO en BOU afgevaardigde
Coördinator Technische Commissie
0468/267662 heylenm@hotmail.com

Kurt Vandewoestyne : Regio Afgevaardigde Vlaanderen (Oost & West)
0471/652387 kurt.vdw-de-bruyne@gmail.com

Mathieu Bily : Regio Afgevaardigde Wallonië / Showmanager
0474/746093 mjb1.budgie@gmail.com

Geert Mellaerts : Logistiek Coördinator / Clubfotograaf
0476/222155 geert.mellaerts@skynet.be

Anja Leemans : Coördinator Sectie Kleurgrasparkieten
0497/204738 a.leemans@hotmail.be

Technische Commissie (keurderskorps) :


Maarten Heylen : Algemeen Coördinator
Bert Sempels : waarnemer Raad van Beheer

Keurmeesters sectie Postuurgrasparkieten :

Dirk Meskens : 0477/285995 dirkmeskens@msn.com
Maarten Heylen : 0468/267662 heylenm@hotmail.com
Patrick Van Zwol : 0486/545388 patrick.vanzwol@telenet.be
Rene Heylen : 0475/438732 r.heylen@telenet.be
Mathieu Bily : 0474/746093 mjb1.budgie@gmail.com
Peter van Amelsvoort (N) : 31 6/12324090 p_vanamelsvoort@hotmail.com

Keurmeesters sectie Kleurgrasparkieten :

Patrick Van Zwol : 0486/545388 patrick.vanzwol@telenet.be
Mathieu Bily : 0474/746093 mjb1.budgie@gmail.com
Niko Hermans (gastkeurder KBOF) : 0497/113427 Cynnik@hotmail.com



Nieuw emailadres van BGC : BGcvzw@outlook.com

Beste BGC leden,

Voor de meesten loopt het kweekseizoen 2025 ten einde. We hebben ondertussen al onze babyshow (Engelse grasparkieten) en onze eerste Jongvogelshow (kleurgrasparkieten) achter de rug en we mogen fier en trots terugblikken op deze zeer geslaagde showdag.

Zoals we traditiegetrouw gewoon zijn, waren tientallen topvogels te bewonderen in alle kwekersklassen en kleurslagen. Hierbij nodigen we jullie van ganser harte dan ook nu al uit voor ons Belgisch Kampioenschap 2025 dat plaats vindt op 16 en 17 augustus in het GC De Maere in Tielt-Winge.

De zomermaanden maken we onze selectie voor het komende kweek- en showseizoen en zoeken we de nodige outcrossen en verkopen we het overtal aan vogels welke we niet verder gaan inzetten. Wel de ideale gelegenheid om dit te realiseren vindt plaats op 14 juni namelijk tijdens onze 19^o INTERNATIONALE GRASPARKIETENVERKOOP in Tielt-Winge. Meer informatie kunnen jullie verder lezen in deze Newsflash en uiteraard is het kopen en verkopen van zowel Engelse als Kleurgrasparkieten voor BGC leden volledig gratis.

Voortaan bieden we voor de geïnteresseerden opnieuw zeer kwaliteitsvolle polo's aan evenals de enorm gegeerde BGC PIN.



Een BGC POLO = 30€

Een BGC PIN = 5€

Vriendelijke groeten,

Bert Sempels - voorzitter BGC vzw

Nieuw emailadres van BGC : BGCvzw@outlook.com



Partners MJB
Mathieu & Julien
Budgie Farm B-6953 Lesterny
0032 (0)474 746 093




HHW1
Partners

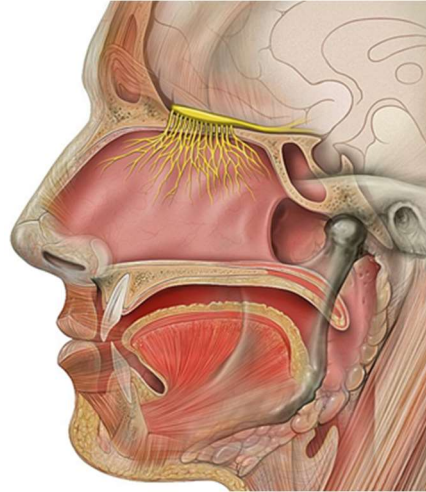
Heylen - Waerzeggers

Maarten: 0032(0)468 267 662
 Erik: 0032(0)496 969 914
 Mario: 0032(0)474 262 906
 heylenm@hotmail.com HHW1budgies@outlook.be

“ Wat je neus je vertelt - of juist niet ”

De neus als diagnostisch zintuig bij grasparkieten

Peter van Amelsvoort



Bron en auteur : Patrick J. Lynch. Head anatomy w olfactory nerve. Creative Commons Attribution 2.5 license 2006

Tijdens de coronapandemie raakten veel mensen plots hun reukvermogen kwijt. Een kop koffie rook nergens naar, het eten smaakte vlak, en zelfs de geur van versgebakken brood verdween. Voor sommigen was het een tijdelijk ongemak – voor anderen een serieuze beperking. Pas toen ik mijn neus niet meer kon gebruiken, besepte ik hoe belangrijk geur eigenlijk is in mijn dagelijks leven en als vogelkweker. Nu, jaren later, maak ik van dit zintuig bewust meer gebruik bij het verzorgen van mijn vogels en bij een eventuele aankoop van een vogel of een hokbezoek. Want geur is een krachtig signaal van gezondheid of ziekte bij grasparkieten. Dit zintuig verdient een volwaardige plaats in je waarnemingen net als kijken, luisteren en voelen. Vanuit mijn medische achtergrond was ik mij hier wel van bewust, maar zoals zo vaak, als iets er niet meer is dan ga je het pas echt beseffen. De neus als diagnostisch hulpmiddel onderschat ik dus niet meer in de omgang met mijn vogels. In dit artikel geef ik een (beperkt) overzicht van de belangrijkste geuren die je bij je vogels kunt tegenkomen. Wat die kunnen betekenen en waar je op moet letten bij onze grasparkieten. De titel had ook kunnen zijn “De geur als vergeten zintuig bij het houden van grasparkieten”.

De neus als diagnostisch zintuig bij grasparkieten

Hoewel de meeste kwekers hun vogels goed observeren met de ogen en ook de handen gebruiken, blijft de reukzin vaak onderbelicht. Toch kan geur een krachtig signaal zijn van

gezondheid – of juist ziekte. Vooral bij het aankopen van nieuwe vogels of het controleren van het hok is het zinvol om de neus actief te gebruiken. Wie eens een explosie van rode bloedluis in zijn hok heeft gehad zal de zoete geur niet snel vergeten en in een ander hok hier alert op zijn. Wie met grasparkieten werkt, weet het: een gezonde vogel straalt levendigheid uit. Hij kwettert, beweegt soepel, heeft glanzende veren en een heldere blik. De meeste kwekers kijken scherp, luisteren aandachtig of er vreemde geluiden zijn en voelen aan het borstbeen en de spieren. Maar onze neus vergeten we nog wel eens. Dat is jammer – of eigenlijk zonde. Want geur kan ons véél vertellen over de gezondheid van onze vogels. En net als bij mensen kan een afwijkende geur een eerste, vroege aanwijzing zijn dat er iets mis is. Wie zijn neus gebruikt, ziet soms sneller dan met het blote oog wat er speelt. Een gezonde grasparkiet ruikt nauwelijks. Misschien een licht dierlijke, droge geur van veren of nestmateriaal. Maar zeker niet bedorven, zuur of scherp. Ik kom het nogal eens tegen dat voordat ik de vogels zie, ik al ruik dat er iets niet klopt. Onze neus is dus een krachtig instrument dat ons vaak al vóór zichtbare symptomen kan waarschuwen. Een gezonde grasparkiet ruikt neutraal tot licht dierlijk, maar nooit vies of doordringend. Door ook bij geur alert te zijn, kunnen kwekers én liefhebbers veel gezondheidsproblemen eerder signaleren en aanpakken. In de geneeskunde voor mensen is geur een oude bekende. Artsen gebruiken hun neus, soms zelfs zonder het zich bewust te zijn. Een leverpatiënt met een typische ‘zoete’ adem, een wondinfectie met de geur van rottend vlees, of een diabetespatiënt met acetonachtige adem – het zijn bekende voorbeelden. Er bestaan zelfs studies waarin getrainde artsen of verpleegkundigen ziekten herkennen op basis van geurprofielen. Waarom zouden wij als kwekers dit zintuig dan laten liggen? Daarom oefen je neus. Het klinkt misschien raar, maar geurherkenning kun je trainen. Ga eens bewust ruiken bij een gezonde vogel: bij de snavel, onder de vleugel, bij de cloaca. Je leert dan wat normaal is, zodat je afwijkingen sneller opmerkt. Doe dit voorzichtig en respectvol bij een aankoop van een vogel. Met enige ervaring kun vaak zonder stress een snelle geurcontrole doen – en zo veel ellende voorkomen.

Herkenbare geuren en hun mogelijke oorzaken

Wat kun je ruiken? Hieronder een aantal geuren die je kunt tegenkomen bij grasparkieten, met hun mogelijke betekenis.

Vieze of rotte geur bij de cloaca

Je ruikt een zure, rottende geur, vergelijkbaar met bedorven voedsel. De mogelijke oorzaak: Diarree of ontstekingen van de darm of cloaca. Bacteriële infecties, zoals *E. coli* of

Clostridium. Slechte hygiëne van het hok kan hier een belangrijke factor zijn. Actie: Controleer de ontlasting op kleur, consistentie en geur. Laat indien nodig een mestonderzoek doen.

Schimmelachtige, muffe geur (bij snavel of bek)

Mogelijke oorzaak: Snavel- of keelholte-infecties, zoals candidiasis (gistinfectie door *Candida albicans*). Problemen met de krop (zoals kropontsteking of kropverzuring). Wat ruik je? Een geur die lijkt op schimmelend brood of oude kelder. Actie: Open voorzichtig de snavel en ruik van dichtbij. Let op witte aanslag of slijm in de mond. Raadpleeg een dierenarts voor verder onderzoek.

Scherpe ammoniakgeur in het hok

Mogelijke oorzaak: Slechte ventilatie en/of te weinig schoonmaken van de bodembedekking. Ophoping van ontlasting, vooral bij grotere groepen vogels. Wat ruik je? Een prikkelende geur die aan ammoniak of kattenbak doet denken. Risico's: Irritatie van de luchtwegen bij vogels (en mensen!). Verhoogde vatbaarheid voor longinfecties. Actie: Verbeter de ventilatie. Vervang de bodembedekking vaker. Overweeg absorberende bodemmaterie (hier zijn diverse soorten in de handel).

Stinkende adem of hijgende vogel met geur uit de bek

Mogelijke oorzaak: Luchtzakinfectie (bijv. *Aspergillose*). Gezwollen of necrose in keel of luchtwegen. Wat ruik je? Een bedompte, zieke geur die uit de snavel komt wanneer je dichtbij bent. Actie: Let op ademhalingsgeluiden of open snavel ademen. Urgent bezoek aan een vogelarts.

Zure geur rond de veren of huid

Mogelijke oorzaak: Huidinfecties of schimmel tussen de veren. Bacteriële afbraak van natte of bevulde veren. Wat ruik je? Een geur die lijkt op zure melk of natte hond. Actie: Controleer op natte plekken, huidontstekingen of jeuk. Eventueel verenmonster laten onderzoeken.

Extra tip bij aankoop van een vogel

Neem een moment om, zonder opdringerig te zijn (discreet), de vogel zachtjes te benaderen en vlak bij de snavel en cloaca te ruiken. Is er geen geur of alleen een milde, frisse dierenlucht? Goed teken. Ruik je iets bedorvens, schimmelig of zuurs? Dan is extra

waakzaamheid nodig, vraag door of laat de vogel nog even zitten, koop liever niet zonder verdere controle.

Tot slot

Onze zintuigen zijn ons gereedschap als kweker en liefhebber. Van al die zintuigen is onze neus misschien wel de meest vergeten. Maar wie hem leert gebruiken, ontdekt een nieuwe dimensie van vogelgezondheid. Net zoals een arts bij een patiënt, kunnen wij bij onze grasparkieten door geur vroegtijdige signalen opvangen - en ingrijpen voordat het te laat is.

Dus: kijk, luister, voel... maar vergeet vooral niet te ruiken.

Het COM wereldkampioenschap vindt in 2026 plaats in België en BGC zal er met een promotiestand aanwezig zijn; spring zeker eens binnen als jullie deze wereldshow bezoeken.



Save The date

&&&

Zaterdag 14 juni 2025 : Internationale Grasparkietenverkoop : Jongensschool Tielt-winge

Weekend 16-17 augustus 2025 : Open Belgische Kampioenschap 2025 Kleur- en Postuurgrasparkieten : GC De Maere Tielt-Winge

BABYSHOW in Tielt-Winge

Tekst en foto's : Peter van Amelsvoort. Een verslag naar de beleving van Peter ...

Reisverslag :

Een weekend in het Bourgondische België, een hotelovernachting combineren met een bezoek aan de BGC baby-jongvogel show en daarnaast nog een kort bezoek aan de bekende ino-kweker Bert Sempels (voorzitter BGC) maakt een reis van meer dan 5 uur vanuit Nederland weer snel goed. Ook was er nog een bijeenkomst van de Technisch Commissie op zaterdag zodat de tijd goed gevuld was. Gelukkig wist mijn vrouw Ria zich ook nog goed te vermaken met een goed boek en een verkeerd ingeschatte wandeltocht naar het grootste winkelcentrum van West-Europa "t Gouden Kruispunt " in Sint Joris Winge. Het Panorama hotel in Overijse, waar ook de tennisacademie (top van Vlaanderen) is gesitueerd, ligt in het hart van de druivenstreek en er is in de omgeving een prima wandel- en fiets aanbod. Ook is het hotel zo'n 15 minuten van de luchthaven Zaventem. Dus mocht u t.z.t. de Belgische kampioenschappen willen bezoeken dan is er een ruime keus aan hotels in de omgeving in deze taalgrens regio.

Bezoek aan Bert Sempels

Van de tentoonstellingszaal naar het huis van Bert Sempels in Vissenaken is het zo'n 12,5 kilometer rijden. We reden door het glooiende landschap met een prachtige natuur waar de vruchtbare grond waar de fruit- en wijnbouw het goed doen. Blijkbaar is het ook een gezonde omgeving voor de grasparkietensport, want de goudgele kleur van de lutino's schitterden in het vogelhok, waar de ramen open stonden voor de warme zonnestrallen. Het was een kort bezoek, eigenlijk heel relaxed dat dit nog kan tijdens een show waar Bert ook een belangrijke rol heeft. Via Messenger had Bert mij al enkele foto's en video's opgestuurd van de beschikbare vogels, maar de definitieve beoordeling gaat toch het beste in de praktijk, waarbij de vogel ook in de hand genomen kan worden. Uiteindelijk werd het een jonge albino man met een goede achtergrond meegenomen, waar ik thuis enkele poppen voor heb zitten als hij in broedconditie is.



Er zijn twee gescheiden gedeeltes, een broedgedeelte en een deel met binnenvluchten. Bert heeft de voorkeur voor de lutino vogels maar de albino vogels zijn ook van een hoge kwaliteit. In principe houdt hij er daar enkele van aan die van topkwaliteit zijn. Op zondag zouden ook nog een groep Engelse kwekers, die ook op de show waren, op bezoek komen dus ik had de eerste keus. Een prachtige jonge lutino man en een overjarige donkergroene man liet ik zitten, niet omdat ze niet zouden passen in mijn hok, maar andere overwegingen speelden een rol en de dominantie in mijn hok moet gaan naar de albino's. Waarbij de achtergrond van deze albino man mede een reden was voor de keus.



Dan te bedenken dat zijn beste vogels op de show zaten, de ino's en lacewings deden het voortreffelijk maar moesten het net afleggen tegen de show winnaar. Bij de poppen was hij goed voor een 2e, 3e en 4e plaats, bij de lacewing mannen 1 en 2 en bij de lacewing poppen 2e.

Fotoreportage van de ino's op Baby-Jongvogel show




De beste ino van de show en tevens de BEST in SHOW in/na de rui van het partnership HHW1



De Duitse keurmeester en notoir inokweker Frank Nietgen aan het werk

Een showverslag met foto's van alle winnaars kunnen jullie elders in deze Newsflash vinden.

Deze serie is een willekeurige selectie van de ino's (soms dezelfde vogel maar dan net uit een ander perspectief). Op mijn persoonlijke website (www.argrasparkieten.nl) zijn meer foto's te zien van de vogels op deze mooie show en dit ook met sfeerbeelden.



Aan topkwaliteit bij de ino's duidelijk geen gebrek

Samenvatting van de BABYSHOW en JONGVOGELSHOW :

17 mei 2025

BABYSHOW : 8 beginners - 4 kwekers/gevorderden - 9 champions

JONGVOGELSHOW : 8 deelnemers

Totaal aantal vogels : 370

Keurders Babyshow : Patrick Van Zwol & Frank Nietgen (Duitsland)

Keurder Jongvogelshow : Gaëtan Gloria

Het podium bij de open BABYSHOW bij de postuurgrasparkieten :

Beginners :

Beste VOOR de rui : Verbelen Wesley

Beste IN/NA de rui : Verbelen Wesley

Kwekers/Gevorderden :

Beste VOOR de rui : Wim Velgersdijk

Beste IN/NA de rui : Maarten Gorts

Champions :

Beste VOOR de rui : partnership Smets - Heylen - Effertz - Nettekoven

Beste IN/NA de rui : partnership Heylen - Heylen - Waerzeggers (HHW1)

SPECIALE PRJZEN :

Beste WVK VOOR de rui : partnership HHW1

Beste WVK IN/NA de rui : Maarten Gorts

Beste INO VOOR de rui : partnership Smets - Heylen - Effertz - Nettekoven

Beste INO In/NA de rui : partnership HHW1

BEST IN SHOW VOOR DE RUI :

Partnership SMETS - EFFERTZ - HEYLEN - NETTEKOVEN

BEST IN SHOW IN/NA DE RUI :

Partnership Heylen - Heylen - Waerzeggers



Het podium bij de JONGVOGELSHOW bij de kleurgrasparkieten

Beste Jonge MAN : Verschraege Cynthia

Beste JONGE POP : Niko Hermans

SHOWWINNAAR :

BEST in SHOW : Niko Hermans



Beste Jonge POP en BEST in SHOW

NIKO HERMANS



Beste Jonge MAN - Cynthia Verschraege



Een gezellige drukte in de zaal ...






Beste INO IN/NA de rui

Beste champion IN/NA de rui

BEST in SHOW IN/NA de rui

Partners Heylen - Heylen - Waerzeggers



Beste INO VOOR de rui

Beste champion VOOR de rui

Beste VOOR de rui in SHOW

Partners Smets - Heylen - Effertz - Nettekoven




Beste WVK VOOR de rui in SHOW

Partners Heylen - Heylen - Waerzeggers

Beste WVK in SHOW IN/NA de rui

Beste IN/NA de rui Kwekersklasse

Maarten Gorts




Beste VOOR de rui kwekersklasse

Wim Velgersdijk

Best VOOR de rui beginnersklasse

Wesley Verbelen





Beste IN / NA de rui beginnersklasse

Wesley Verbelen



*Vanaf 08 uur kan je je vogels binnenbrengen en ter
plaatse zetten. De verkoop gaat open om 09 uur*



19^e internationale GRASPARKIETEN VERKOOP

14/06/2025

Vanaf 9 uur tot 14 uur
't jongensschool,
Bleirebergstraat 4, Tielt-Winge

*Vanaf 08 uur kan je je vogels binnenbrengen en ter
plaatse zetten. De verkoop gaat open om 09 uur*

- Gegarandeerd aanbod van minstens 500 grasparkieten.
- Iedereen mag vrij grasparkieten kopen en verkopen
(andere vogels niet toegestaan)
- Deelname van bekende (inter)nationale kwekers
is verzekerd

*WGC leden verkopen gratis, niet leden betalen
10€ standgeld. NIE worden kan ter plaatse*

Meer info?

Maarten Heylen
Geert Mellaerts
Bert Sempels

0468 267 662
0476 22 21 55
0479 80 54 66

HHW1budgies@outlook.be
Geert.mellaerts@skynet.be
bert.sempels@yahoo.com

GRIJSVLEUGEL - BLANKVLEUGEL - DILUTE

Bron : NBvV

Om meer eenduidigheid in het keuren / beoordelen van de kleurgrasparkieten uit de reeks Grijsvleugel - Blankvleugel - Dilute te brengen moeten er regels vastgesteld worden om te bepalen als welke mutatie ze beoordeelt worden.

Je krijgt daardoor meer eenheid in de beoordeling en het geeft de kwekers meer houvast en sturing om deze mutatie kwalitatief te verbeteren.

De meest duidelijke aanwijzing is niet de kleurdiepte van de tekening van het rug / vleugeldek maar de kleurdiepte van de wangvlekken en de kleurdiepte van de lichaamskleur en dan ook nog specifiek in deze volgorde van de kenmerken.

Grijsvleugel:

- Het ideaalbeeld is; als de kleur en tekening voor 50% is gereduceerd.*
- Moet altijd als grijsvleugel beoordeeld worden als de kleurdiepte van de wangvlekken voor 50 % gereduceerd (licht violet) zijn en als dit, indien mogelijk, daarbij ook door de voor 50 % gereduceerde kleurdiepte van de lichaamskleur wordt ondersteund.*
- Niet de kleurdiepte van de tekening op het rug-/ vleugeldek is bepalend voor de benaming van de beoordeling, uiteraard behoort de rug-/ vleugeldek tekening diep grijs te zijn.*

Blankvleugel:

- Het ideaalbeeld is; als de kleurdiepte van de wangvlekken en de kleurdiepte van de lichaamskleur op volle sterkte van de volkleur, groen, blauw, grijs etc., aanwezig is. En het rug/ vleugeldek geen tekening laat zien.*
- Moet altijd als blankvleugel beoordeeld worden als de kleurdiepte van de wangvlekken (violet) niet of nauwelijks is gereduceerd. En ook de kleurdiepte van de lichaamskleur, van die van de volkleur, niet of nauwelijks is gereduceerd. Wel dit beoordelen in volgorde van deze kenmerken.*
- Niet de kleurdiepte van de tekening op het rug-/ vleugeldek is bepalend voor de benaming van de beoordeling.*

Dilute:

- Het ideaalbeeld is; als de kleur en de tekening voor 80 / 90 % is gereduceerd.*
- Moet altijd als dilute worden beoordeeld als de kleurdiepte van de wangvlekken voor 80 / 90 % (bleek violet) is gereduceerd. Daarbij, indien mogelijk, ondersteund door de*

kleurdiepte van de lichaamskleur die voor 80 / 90 % is gereduceerd ten opzichte van de volkleur.

- Niet de kleurdiepte van de tekening op het rug-/ vleugeldek is bepalend voor de benaming van de beoordeling, uiteraard behoort de rug / vleugeldek tekening zilvergrijs te zijn.*


Samengevat:

De volgorde om te bepalen wat de kleurslag is van deze reeks is:

Kleurdiepte van de wangvlekken.

Kleurdiepte van de lichaamskleur.

Dus de kleurdiepte van de tekening op rug / vleugeldek is niet bepalend. Wel belangrijk voor het bepalen van de kwaliteit van de kleurslag, die dit heeft opgeleverd.



The Official WBO Pictorial Ideal



Meervoudig showwinnaar
bij VGC—NGC— BGC

Patrick

Champion Kweker

Van Zwol

Walemstraat 26 A
2860 Sint-Katelijne-Waver
0486 54 53 88
Patrick.vanzwol@telenet.be
WBO - COM keurder



Geert Mellaerts

*Leuvensesteenweg 133
3390 Tielt - Winge
0476 22 21 55
mellaerts.geert@skynet.be*



Frans Verbeeck

Pluisstraat 7
2220 Heist op den Berg
frans.verbeeck5@gmail.com

☎ 0474 316 569

Bert SEMPELS

Sint-Pietersstraat 130
B - 3300 Vissenaken
bert.sempels@yahoo.com
00 32 479 805 466



BI122

Partnership
Meskens - Marynissen

D Brandstraat 115
 B-9255 Buggenhout

M 0477 28 59 95
 dirkmeskens@msn.com

M **WBO & BGC Keurmeester**

J S'Herenbaan 116
 B-2840 Reet

1 03 844 44 51
 jan.marynissen@hotmail.com




Koen Doudelet
 Felix Wouterserf 1 - 1502 Lembeek (Halle)
 GSM 0479 98 92 93

 **KOEN RAAD**

 Instagram
 PHOTOGRAPHY

De winnaars van de BGC Babyshow en Jongvogelshow hebben jullie eerder in deze Newsflash kunnen bewonderen Maar onze BGC leden kapen ook vaak de hoofdprijzen weg op andere shows in binnen- en buitenland

*BGC keurder **Patrick Van Zwol** behaalde 3 van de 4 hoofdprijzen op de nationale babyshow van NGC in Nederland*



*Op de babyshow van VGC behaalde BGC lid **Maarten Gorts** de titel " Best in Show "*

Proficiat aan beide winnaars en aan alle andere BGC leden die meededen aan één of andere show in binnen of buitenland.

partner van de **B**elgische **G**rasparkieten **C**lub vzw (**BGC**)



TERPICA

Voor al uw vogelbenodigdheden | www.terpica.nl
E-mail: info@terpica.nl | Mobiel: +31 6 46722257

Terpica PRO zaad- en eivoermengelingen

PRO Kleur Grasparkiet | 8BXF PRO Agapornis | HHW1 Standaard Grasparkiet
Alle Slaats mengelingen

Terpica natuurlijke gezondheidslijn

PRO BE | PRO TK | Mineralen | Multi-vitaminen | Kruidenmix

Bezoek onze site voor een breed assortiment premium vogelbenodigdheden !

WWW.TERPICA.NL



Speciale wensen?
Informeert naar de
mogelijkheden



SLAATS
DIERENVOEDERS B.V.